

СООТВЕТСТВУЕТ
ФГОС

Л. Г. Петерсон, Е. Е. Кочемасова

ИГРАЛОЧКА – СТУПЕНЬКА К ШКОЛЕ

МАТЕМАТИКА ДЛЯ ДЕТЕЙ 6–7 ЛЕТ

Часть 4 (1–2)



ВНИМАНИЕ!

Материал рассчитан
на использование его
ОДНИМ ребенком

РАЗДАТОЧНЫЙ МАТЕРИАЛ

**РАЗДАТОЧНЫЙ МАТЕРИАЛ
(ЛИСТ 1)**

«Игралочка — ступенька к школе.
Математика для детей 6—7 лет»

Занятие 1

Тема: ПОВТОРЕНИЕ

**РАЗДАТОЧНЫЙ МАТЕРИАЛ
(ЛИСТ 2), (ЛИСТ 3)**

«Игралочка — ступенька к школе.
Математика для детей 6—7 лет»

Занятия 3, 7, 9

Тема: ПОВТОРЕНИЕ

Тема: ЧИСЛО 3

Тема: ЧИСЛА И ЦИФРЫ 1, 2, 3

**РАЗДАТОЧНЫЙ МАТЕРИАЛ
(ЛИСТ 3), (ЛИСТ 4)**

«Игралочка — ступенька к школе.
Математика для детей 6—7 лет»

Занятия 16, 18, 20, 22

Тема: ЧИСЛО И ЦИФРА 4

Тема: ЧИСЛОВОЙ ОТРЕЗОК

Тема: СЛЕВА, СПРАВА

Тема: ЧИСЛО 5

**РАЗДАТОЧНЫЙ МАТЕРИАЛ
(ЛИСТ 4), (ЛИСТ 5), (ЛИСТ 6)**

«Игралочка — ступенька к школе.
Математика для детей 6—7 лет»

Занятия 24, 27

Тема: ЧИСЛО И ЦИФРА 5

Тема: ВНУТРИ, СНАРУЖИ

**РАЗДАТОЧНЫЙ МАТЕРИАЛ
(ЛИСТ 7), (ЛИСТ 8), (ЛИСТ 9)**

«Игралочка — ступенька к школе.
Математика для детей 6—7 лет»

Занятия 28, 33

Тема: ЧИСЛО 6

Тема: ЧИСЛО 7

**РАЗДАТОЧНЫЙ МАТЕРИАЛ
(ЛИСТ 7), (ЛИСТ 9)**

«Игралочка — ступенька к школе.
Математика для детей 6—7 лет»

Занятия 35, 36

Тема: ЧИСЛО И ЦИФРА 7

Тема: ЧИСЛА И ЦИФРЫ 6, 7

**РАЗДАТОЧНЫЙ МАТЕРИАЛ
(ЛИСТ 11), (ЛИСТ 12)**

«Игралочка — ступенька к школе.
Математика для детей 6—7 лет»

Занятия 40, 42

Тема: ЧИСЛО И ЦИФРА 8

Тема: ЧИСЛА И ЦИФРЫ 6, 7, 8

**РАЗДАТОЧНЫЙ МАТЕРИАЛ
(ЛИСТ 13), (ЛИСТ 14)**

«Игралочка. Математика для детей 6—7 лет»

Занятия 44, 45

Тема: ЧИСЛО И ЦИФРА 9

Тема: ИЗМЕРЕНИЕ ПЛОЩАДИ

**РАЗДАТОЧНЫЙ МАТЕРИАЛ
(ЛИСТ 11), (ЛИСТ 15)**

«Игралочка — ступенька к школе.
Математика для детей 6—7 лет»

Занятия 47, 48

Тема: ЧИСЛО И ЦИФРА 0

Тема: ИЗМЕРЕНИЕ ДЛИНЫ

**РАЗДАТОЧНЫЙ МАТЕРИАЛ
(ЛИСТ 14), (ЛИСТ 16), (ЛИСТ 17)**

«Игралочка — ступенька к школе.
Математика для детей 6—7 лет»

Занятия 51, 56, 57

Тема: ИЗМЕРЕНИЕ ДЛИНЫ

Тема: ИЗМЕРЕНИЕ МАССЫ

Тема: ЧАСЫ

КАРТОЧКИ С ЧИСЛАМИ

(ЛИСТ 18—22)

ДЕТСКИЙ САД _____

группа _____

воспитатель

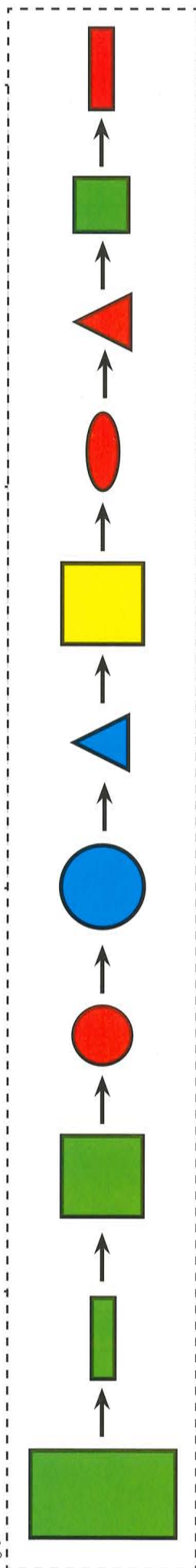
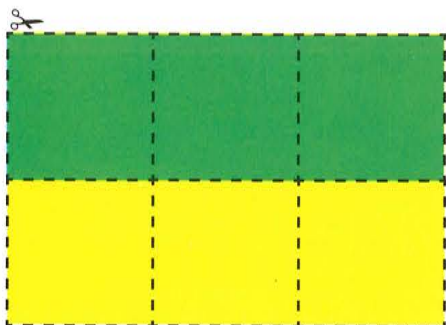
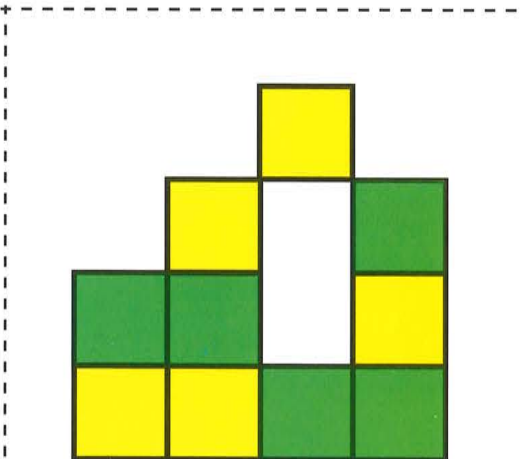
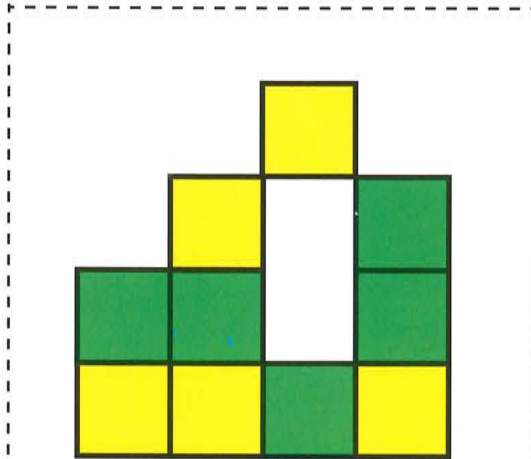
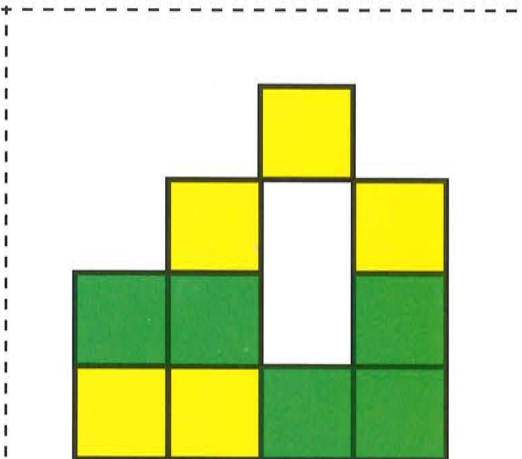
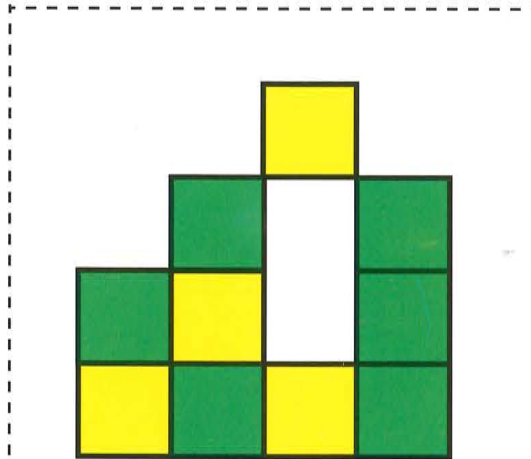
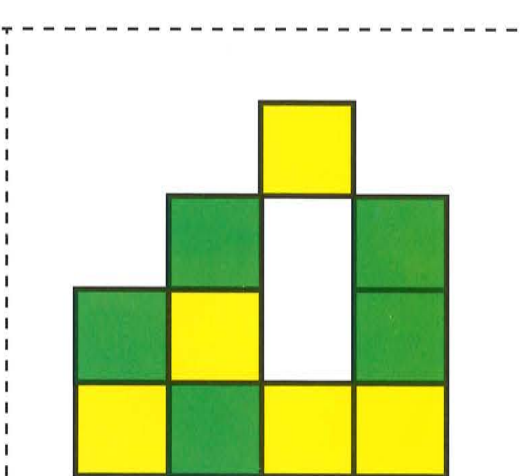
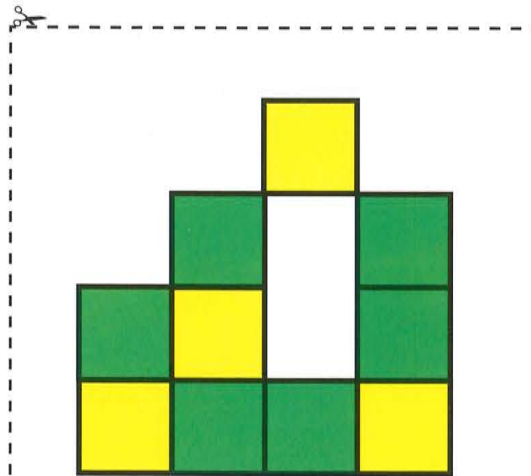


Занятие 1

Тема: ПОВТОРЕНИЕ

РАЗДАТОЧНЫЙ МАТЕРИАЛ (ЛИСТ 1)

«Игралочка — ступенька к школе»
Математика для детей 6—7 лет»
(Авторы Л. Г. Петерсон, Е. Е. Кочемасова)






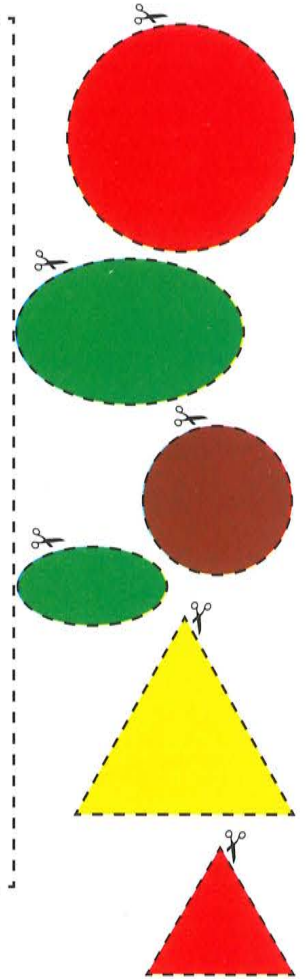
Занятие 3

Тема: ПОВТОРЕНИЕ

РАЗДАТОЧНЫЙ МАТЕРИАЛ (ЛИСТ 2)




«Игралочка — ступенька к школе.
Математика для детей 6—7 лет»
(Авторы Л. Г. Петерсон, Е. Е. Кочемасова)




Занятие 9

Тема: ЧИСЛА И ЦИФРЫ 1—3

$3 - 1 =$ <input type="text"/>	
$1 + 2 =$ <input type="text"/>	
$3 - 2 =$ <input type="text"/>	

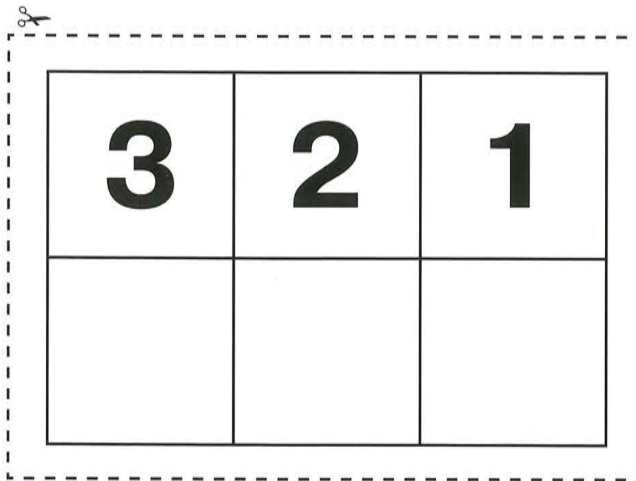
Занятие 7

Тема: ЧИСЛО 3




Занятие 9

Тема: ЧИСЛА И ЦИФРЫ 1—3



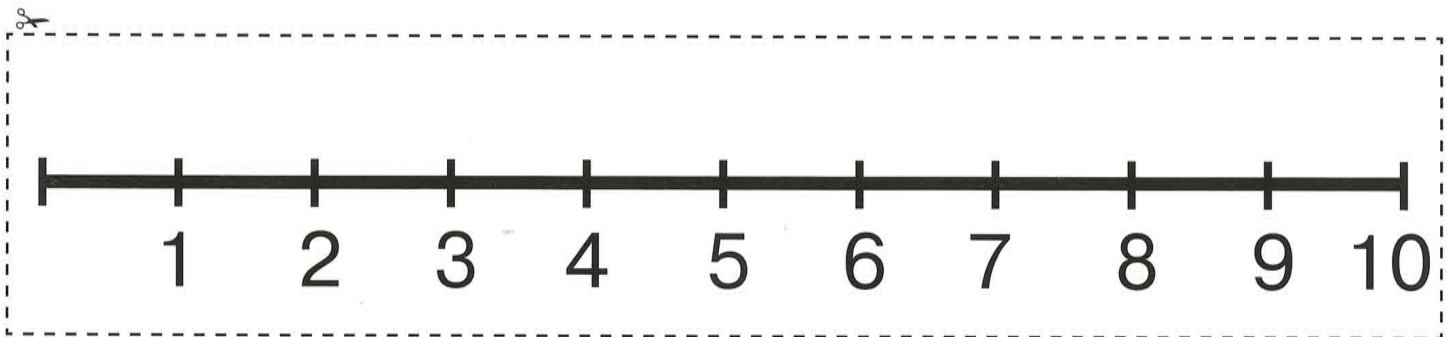
Занятие 16

Тема: ЧИСЛО И ЦИФРА 4



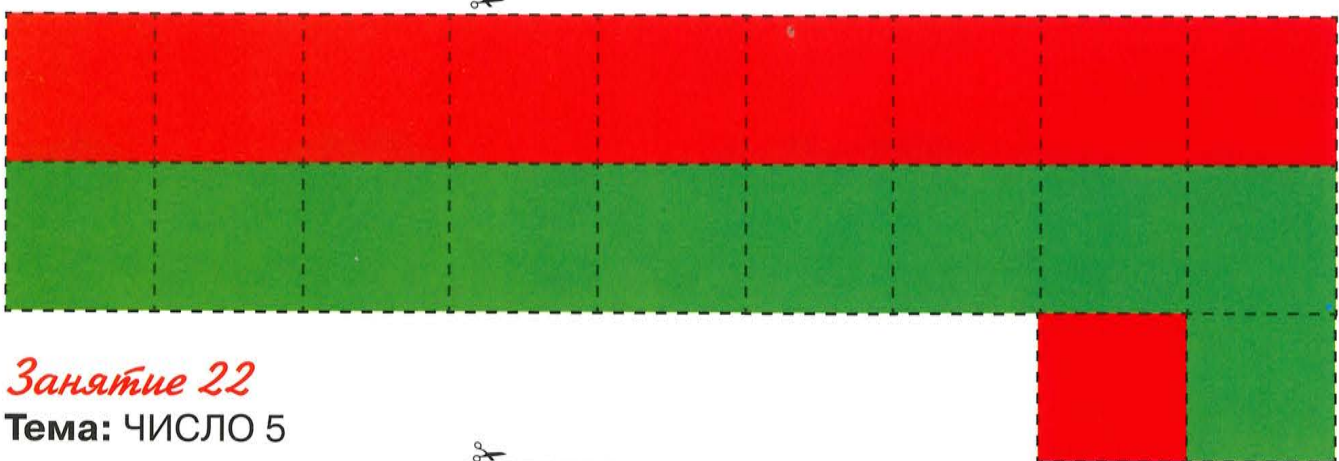
Занятие 18

Тема: ЧИСЛОВОЙ ОТРЕЗОК



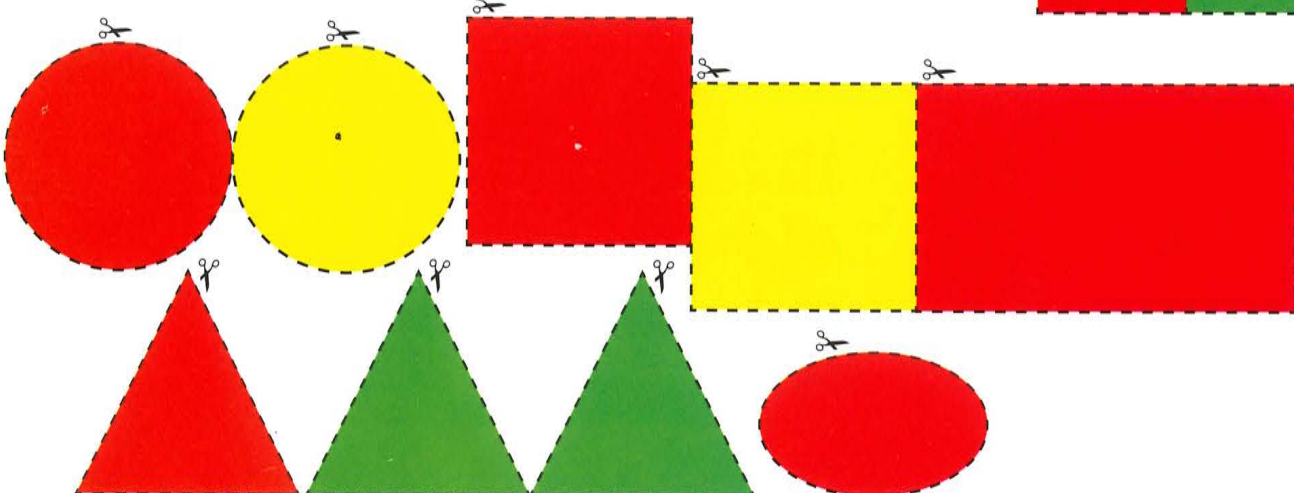
Занятие 20

Тема: СЛЕВА, СПРАВА



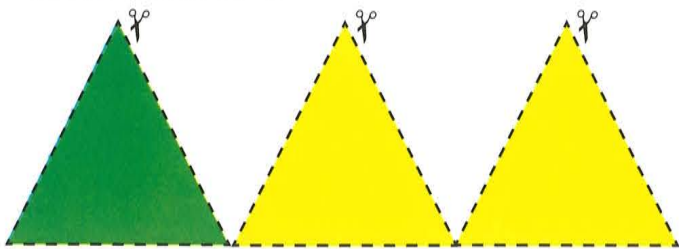
Занятие 22

Тема: ЧИСЛО 5



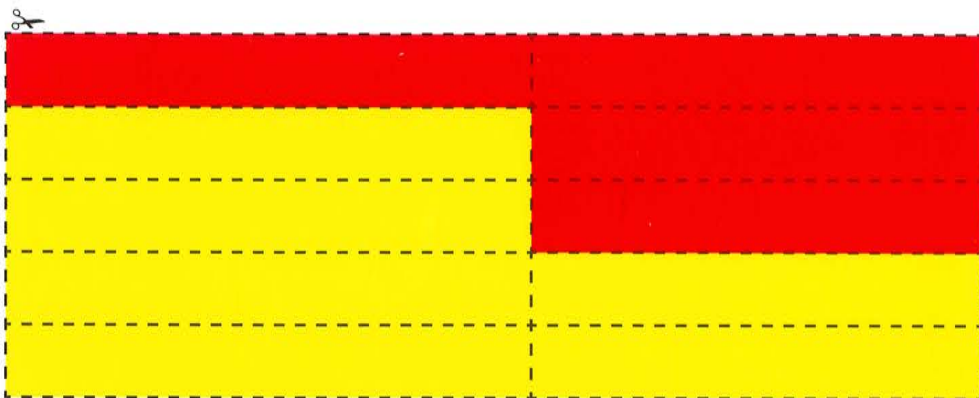
Занятие 22

Тема: ЧИСЛО 5



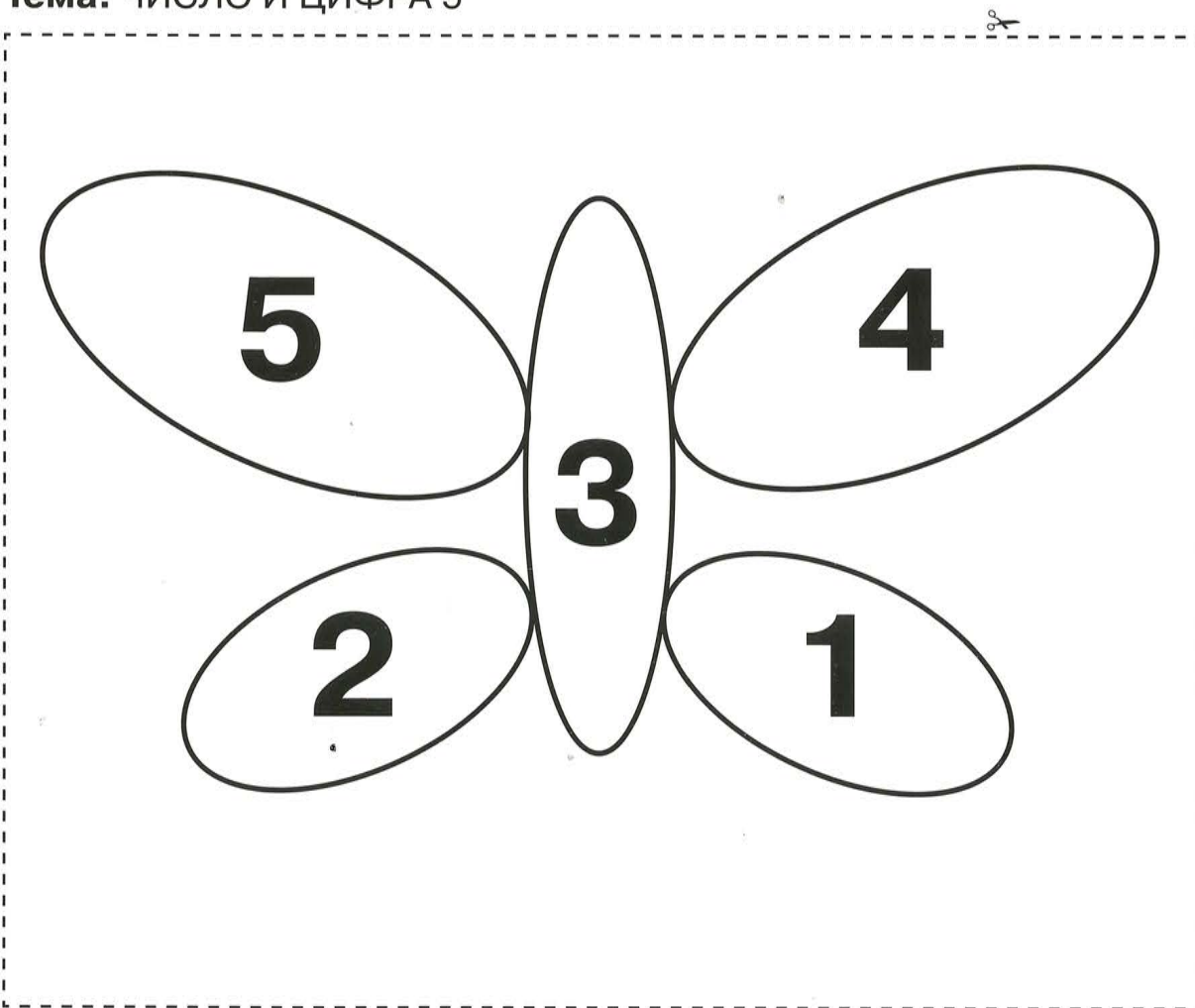
Занятие 24

Тема: ЧИСЛО И ЦИФРА 5



Занятие 24

Тема: ЧИСЛО И ЦИФРА 5



Занятие 24

Тема: ЧИСЛО И ЦИФРА 5

РАЗДАТОЧНЫЙ МАТЕРИАЛ (ЛИСТ 5)

«Игралочка — ступенька к школе.

Математика для детей 6—7 лет»


(Авторы Л. Г. Петерсон, Е. Е. Кочемасова)

$2 + 3 = \begin{array}{|c|} \hline \\ \hline \end{array}$ $1 + 3 = \begin{array}{|c|} \hline \\ \hline \end{array}$ $5 - 1 = \begin{array}{|c|} \hline \\ \hline \end{array}$

$1 + 4 = \begin{array}{|c|} \hline \\ \hline \end{array}$ $5 - 1 = \begin{array}{|c|} \hline \\ \hline \end{array}$ $5 - 4 = \begin{array}{|c|} \hline \\ \hline \end{array}$

$4 - 2 = \begin{array}{|c|} \hline \\ \hline \end{array}$ $4 - 3 = \begin{array}{|c|} \hline \\ \hline \end{array}$ $5 - 2 = \begin{array}{|c|} \hline \\ \hline \end{array}$

$2 + 2 = \begin{array}{|c|} \hline \\ \hline \end{array}$




Занятие 27

Тема: ВНУТРИ, СНАРУЖИ

РАЗДАТОЧНЫЙ МАТЕРИАЛ (ЛИСТ 6)


«Игралочка — ступенька к школе.
Математика для детей 6—7 лет»
(Авторы Л. Г. Петерсон, Е. Е. Кочемасова)



Занятие 28

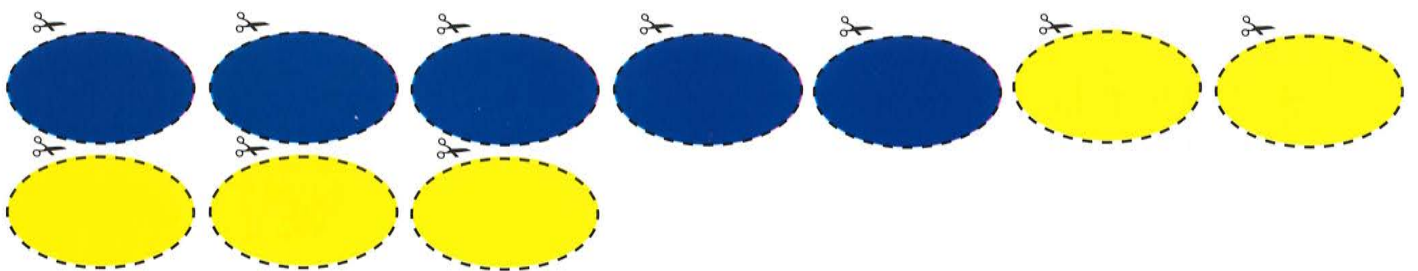
Тема: ЧИСЛО 6

РАЗДАТОЧНЫЙ МАТЕРИАЛ (ЛИСТ 7)
«Игралочка — ступенька к школе.
Математика для детей 6—7 лет»
(Авторы Л. Г. Петерсон, Е. Е. Кочемасова)



Занятие 28


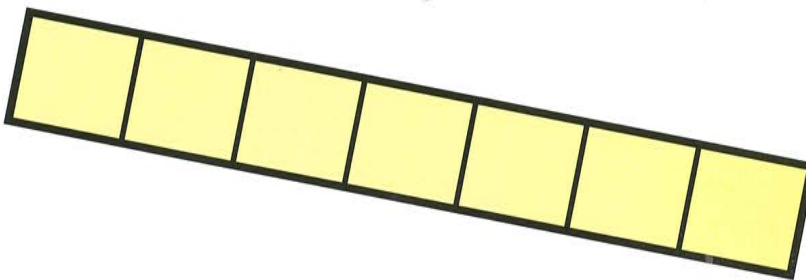


Тема: ЧИСЛО 6



Занятие 33

Тема: ЧИСЛО 7

РАЗДАТОЧНЫЙ МАТЕРИАЛ (ЛИСТ 8)
«Игралочка — ступенька к школе.
Математика для детей 6—7 лет»
(Авторы Л. Г. Петерсон, Е. Е. Кочемасова)

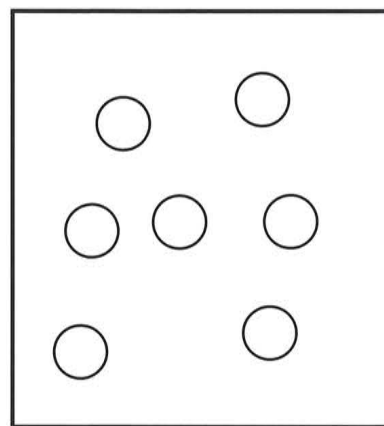
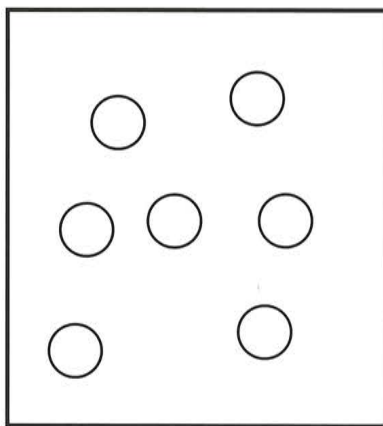
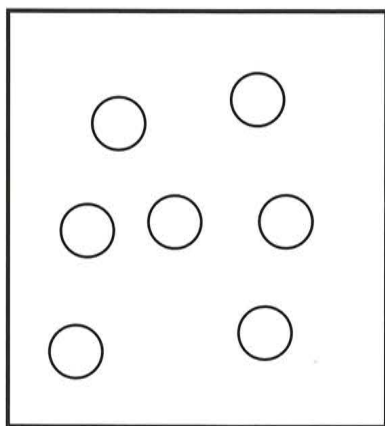
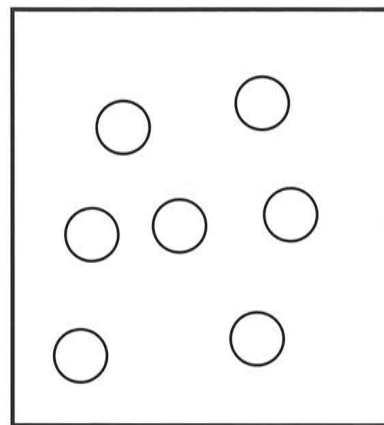
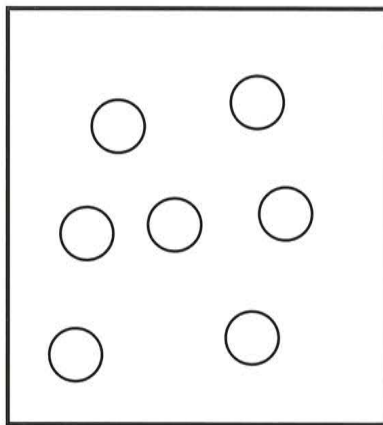
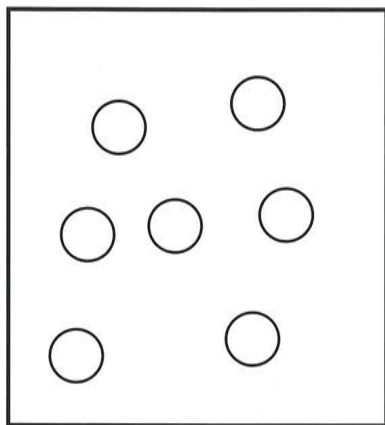


Занятие 33

Тема: ЧИСЛО 7

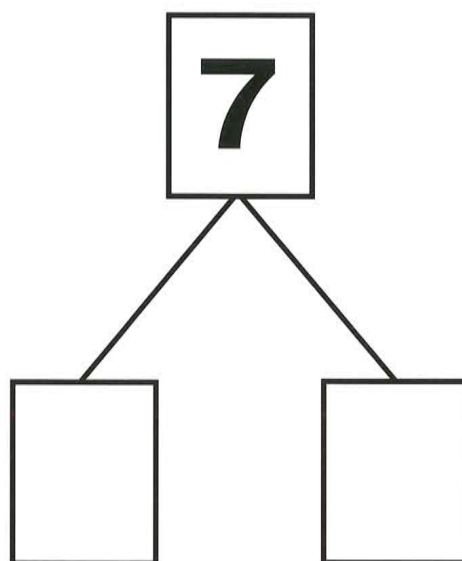
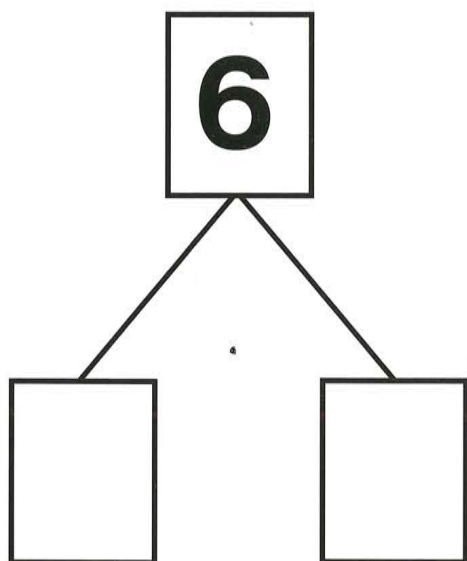
РАЗДАТОЧНЫЙ МАТЕРИАЛ (ЛИСТ 9)

«Игралочка — ступенька к школе.
Математика для детей 6—7 лет»
(Авторы Л. Г. Петерсон, Е. Е. Кочемасова)



Занятие 36

Тема: ЧИСЛА ЦИФРЫ 6 И 7



Занятие 35

Тема: ЧИСЛО И ЦИФРА 7

РАЗДАТОЧНЫЙ МАТЕРИАЛ (ЛИСТ 10)

«Игралочка — ступенька к школе.
Математика для детей 6—7 лет»
(Авторы Л. Г. Петерсон, Е. Е. Кочемасова)

✂

		7
		7
7	7	

Занятие 35

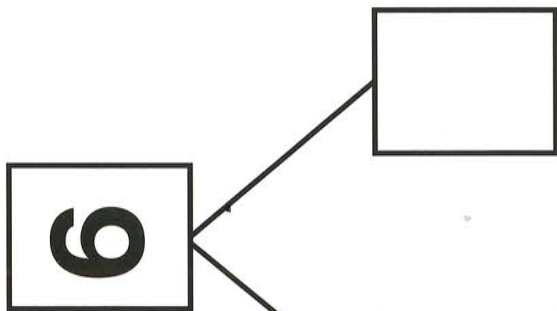
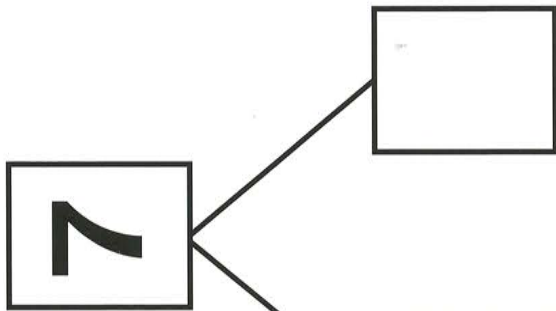
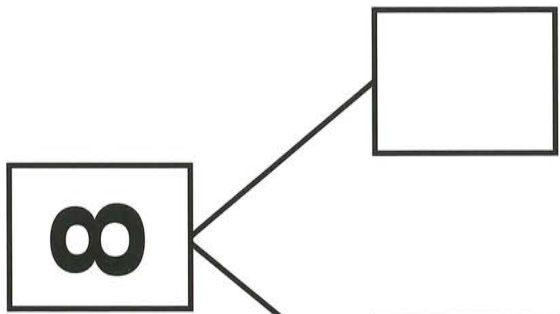
Тема: ЧИСЛО И ЦИФРА 7

✂

✂

Занятие 42

Тема: ЧИСЛА И ЦИФРЫ 6, 7, 8



РАЗДАТОЧНЫЙ МАТЕРИАЛ (ЛИСТ 11)


«Игралочка — ступенька к школе.»

Математика для детей 6—7 лет»



(Авторы Л. Г. Петерсон, Е. Е. Кочемасова)

Занятие 47


Тема: ЧИСЛО И ЦИФРА 0




 $- 1 = 6$


 $5 + 2 =$ 


 $- 3 = 4$

$1 + 6 =$ 


 $+ 1 = 7$

 $- 3 = 3$


 $- 2 = 4$

 $- 1 = 5$

 $- 2 = 6$

 $- 3 = 5$


 $- 4 = 4$

 $- 5 = 3$

Занятие 44

Тема: ЧИСЛО И ЦИФРА 9

РАЗДАТОЧНЫЙ МАТЕРИАЛ (ЛИСТ 13)
«Игралочка — ступенька к школе.
Математика для детей 6—7 лет»
(Авторы Л. Г. Петерсон, Е. Е. Кочемасова)


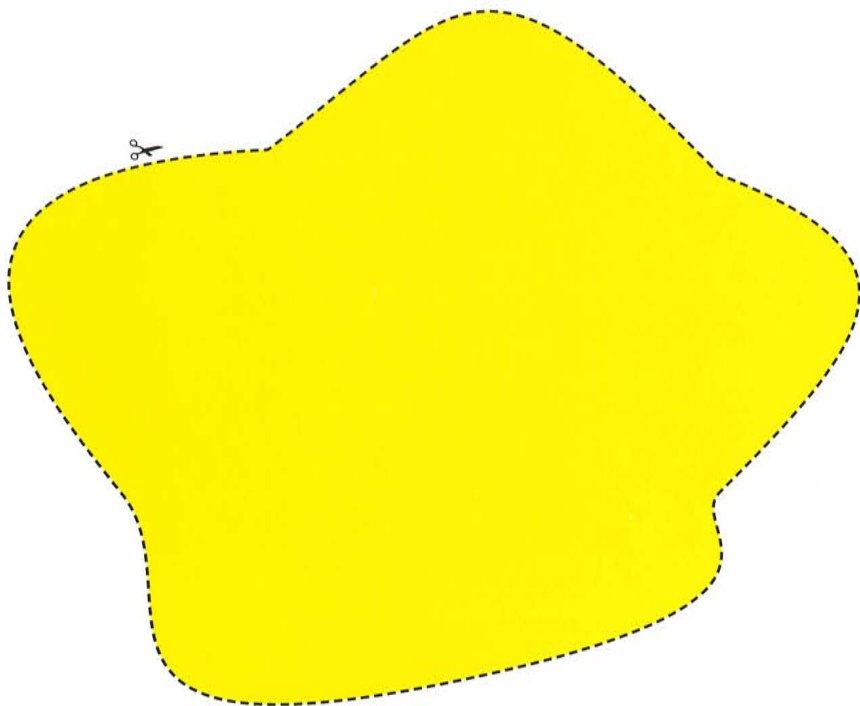


Занятие 45

Тема: ИЗМЕРЕНИЕ ПЛОЩАДИ

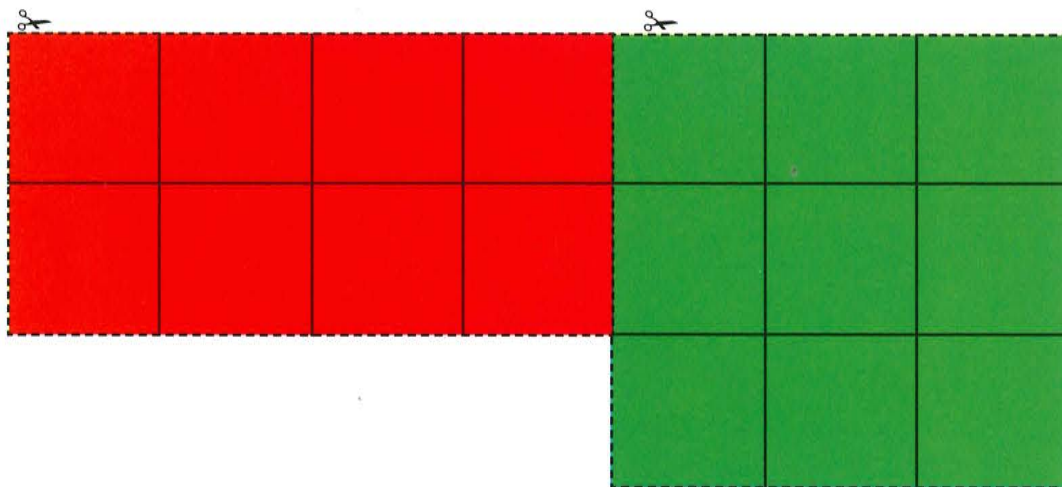
РАЗДАТОЧНЫЙ МАТЕРИАЛ (ЛИСТ 14)

«Игралочка — ступенька к школе.
Математика для детей 6—7 лет»
(Авторы Л. Г. Петерсон, Е. Е. Кочемасова)




Занятие 45

Тема: ИЗМЕРЕНИЕ ПЛОЩАДИ



Занятие 51

Тема: ИЗМЕРЕНИЕ ДЛИНЫ




Занятие 48

Тема: ИЗМЕРЕНИЕ ДЛИНЫ

РАЗДАТОЧНЫЙ МАТЕРИАЛ (ЛИСТ 15)

«Игралочка — ступенька к школе.
Математика для детей 6—7 лет»
(Авторы Л. Г. Петерсон, Е. Е. Кочемасова)





Занятие 56

Тема: ИЗМЕРЕНИЕ МАССЫ

РАЗДАТОЧНЫЙ МАТЕРИАЛ (ЛИСТ 16)

«Игралочка — ступенька к школе.
Математика для детей 6—7 лет»

(Авторы Л. Г. Петерсон, Е. Е. Кочемасова)

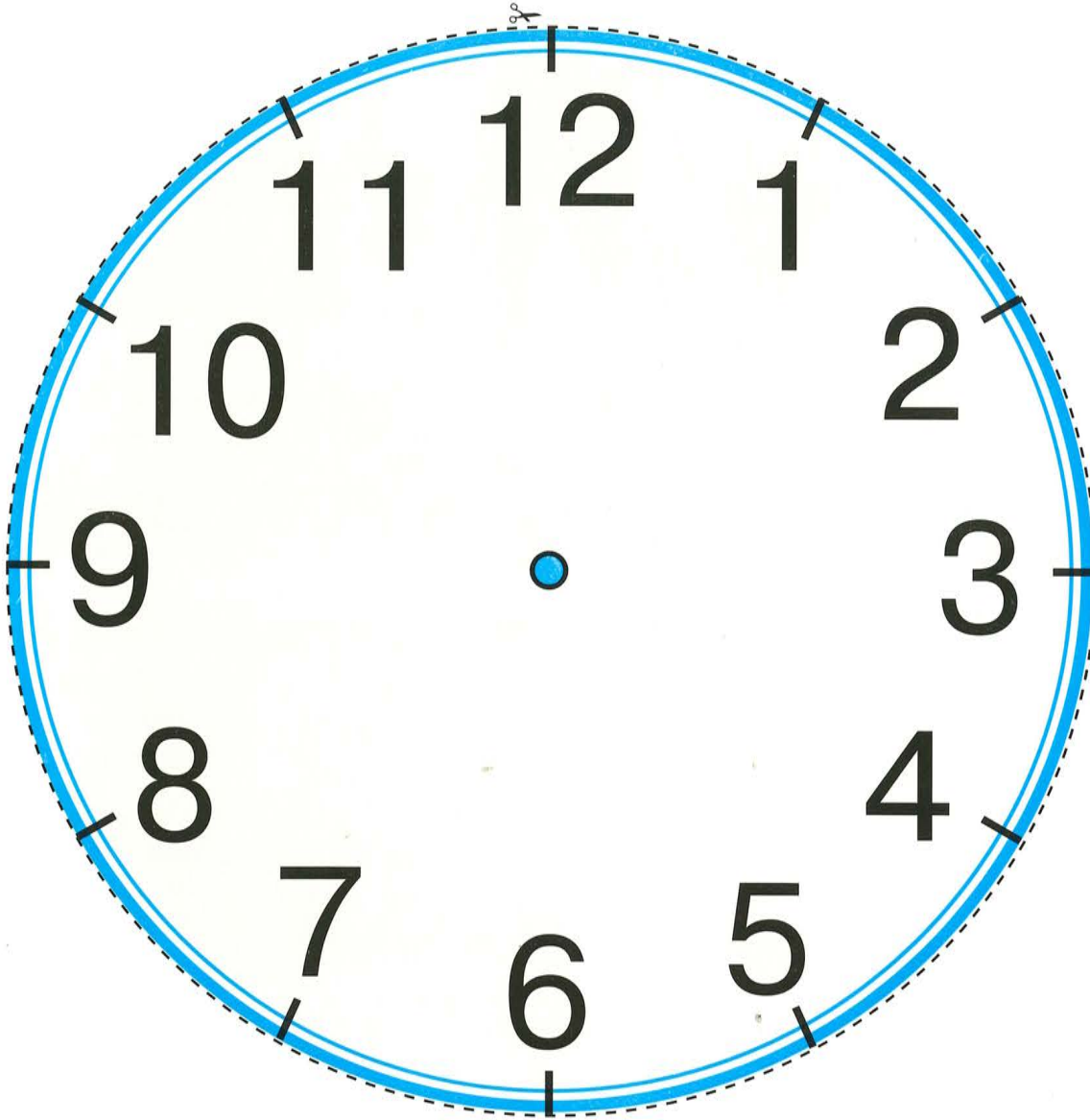




Занятие 57

Тема: ЧАСЫ

РАЗДАТОЧНЫЙ МАТЕРИАЛ (ЛИСТ 17)

«Игралочка — ступенька к школе.
Математика для детей 6—7 лет»
(Авторы Л. Г. Петерсон, Е. Е. Кочемасова)





1

2

3

4



5

6

7

8

9 0


10 5 6 7

8 9 0

10

Уважаемые воспитатели детских садов, учителя, родители!

Перед вами **РАЗДАТОЧНЫЙ МАТЕРИАЛ**, который является частью комплекта «Игралочка — ступенька к школе. Математика для детей 6—7 лет» авторов Л. Г. Петерсон и Е. Е. Кочемасовой.



1



2

Комплект содержит:

- 1 Методические рекомендации для воспитателей и родителей по организации занятий с детьми.
- 2 Две тетради, которые представляют собой дополнительный материал для индивидуальной работы с детьми.
- 3 Два демонстрационных материала.
- 4 **РАЗДАТОЧНЫЙ МАТЕРИАЛ**, позволяющий обеспечить каждого ребенка, а также взрослого всем необходимым во время занятий.



3



4

РАЗДАТОЧНЫЙ МАТЕРИАЛ предназначен для использования одним ребенком и расположен на отдельных листах. Вверху каждого листа имеется номер и тема занятия, на котором данный материал используется.

К раздаточному материалу прилагаются **11 конвертов** и **1 лист с обозначением номеров листов и тем занятий**.

Для удобства пользования раздаточным материалом сначала следует наклеить на каждый конверт номер и тему занятия. После этого, начиная с первого занятия, нужно по пунктирным линиям вырезать карточки, картинки, геометрические фигуры и складывать в соответствующие конверты.

На разных занятиях возможно различное использование раздаточного и демонстрационного материала: в одних случаях необходим только раздаточный или только демонстрационный материал, в других — и тот и другой, в третьих — использование данных материалов не запланировано, т. к. дети на занятии пользуются игрушками, красками, соленым тестом и т. п.

Номера и темы занятий в методических рекомендациях, тетрадях, а также на листах раздаточного и демонстрационного материала совпадают.

Мы надеемся, что каждое занятие пройдет успешно и принесет удовлетворение вам, а вашим детям — радость и пользу!

Листы раздаточного материала с заданиями:

- ЛИСТ 1:** Задания на распознавание и классификацию фигур.
- ЛИСТ 2:** Задания на распознавание и классификацию фигур, включая таблицу с буквами и цифрами.
- ЛИСТ 3:** Задания на распознавание и классификацию фигур, включая таблицу с цифрами.
- ЛИСТ 4:** Задания на распознавание и классификацию фигур, включая таблицу с цифрами.
- ЛИСТ 5:** Задания на распознавание и классификацию фигур, включая таблицу с цифрами.
- ЛИСТ 6:** Задания на распознавание и классификацию фигур, включая таблицу с цифрами.
- ЛИСТ 7:** Задания на распознавание и классификацию фигур, включая таблицу с цифрами.
- ЛИСТ 8:** Задания на распознавание и классификацию фигур, включая таблицу с цифрами.
- ЛИСТ 9:** Задания на распознавание и классификацию фигур, включая таблицу с цифрами.
- ЛИСТ 10:** Задания на распознавание и классификацию фигур, включая таблицу с цифрами.
- ЛИСТ 11:** Задания на распознавание и классификацию фигур, включая таблицу с цифрами.
- ЛИСТ 12:** Задания на распознавание и классификацию фигур, включая таблицу с цифрами.
- ЛИСТ 13:** Задания на распознавание и классификацию фигур, включая таблицу с цифрами.
- ЛИСТ 14:** Задания на распознавание и классификацию фигур, включая таблицу с цифрами.
- ЛИСТ 15:** Задания на распознавание и классификацию фигур, включая таблицу с цифрами.
- ЛИСТ 16:** Задания на распознавание и классификацию фигур, включая таблицу с цифрами.
- ЛИСТ 17:** Задания на распознавание и классификацию фигур, включая таблицу с цифрами.
- ЛИСТ 18:** Задания на распознавание и классификацию фигур, включая таблицу с цифрами.
- ЛИСТ 19:** Задания на распознавание и классификацию фигур, включая таблицу с цифрами.
- ЛИСТ 20:** Задания на распознавание и классификацию фигур, включая таблицу с цифрами.
- ЛИСТ 21:** Задания на распознавание и классификацию фигур, включая таблицу с цифрами.
- ЛИСТ 22:** Задания на распознавание и классификацию фигур, включая таблицу с цифрами.

Заявки на книги принимаются по адресу:
121059 Москва, а/я 88.
Телефон: (495) 796-92-93
Факс: 796-92-99
E-mail: booksale@si.ru
Адрес в Интернете: www.books.si.ru



Петерсон Людмила Георгиевна,
Кочемасова Елена Евгеньевна

**ИГРАЛОЧКА-
СТУПЕНЬКА К ШКОЛЕ**
МАТЕМАТИКА
ДЛЯ ДЕТЕЙ 6—7 ЛЕТ

РАЗДАТОЧНЫЙ МАТЕРИАЛ

Приобрести книги можно в магазине
издательства по адресу:
Москва, ул. 1905 года, д. 10 А
Телефон: (499) 253-93-23
Часы работы: с 10 до 19 часов
Выходные: воскресенье, понедельник

ISBN 978-5-85429-676-2



СПб